

In drei Schritten hat man Zugang zu dem persönlichen Speichermedium. Es ist möglich von jedem netzwerkfähigen Computer auf dieses Laufwerk zuzugreifen.

### Windows-Explorer starten



Auf dem Desktop:  der Taskleiste  bzw.  Windows-Explorer


oder dem Windowsverzeichnis  explorer

### Eingabe der Serveradresse

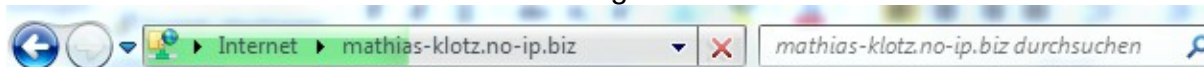


Die Adresszeile anklicken (hinter den letzten Pfeil).

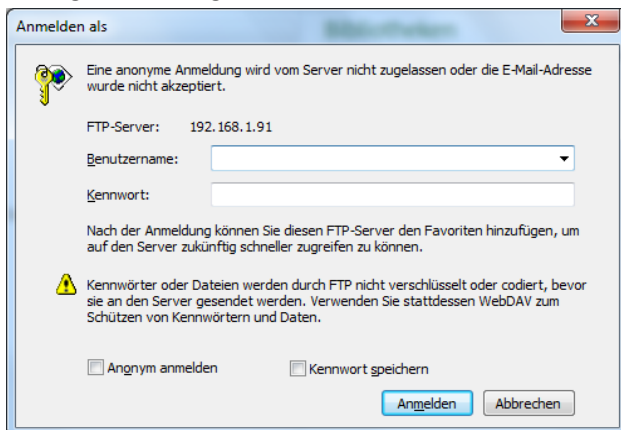
Folgende Adresse eingeben **ftp://mathias-klotz.no-ip.biz**



Dann verändert sich die Adressleiste zu folgender Ansicht:



Und gleichzeitig öffnet sich das Fenster zum **Eintragen de Zugangsdaten:**



Es ist ratsam die Verbindung zu seinen Favoriten hinzuzufügen und die Option Kennwort speichern (nicht bei öffentlichen Computern!) zu nutzen!

### Hinweis:

Wenn die Zugangsdaten 6-mal falsch eingegeben werden ist der Zugang für 10 Minuten gesperrt!